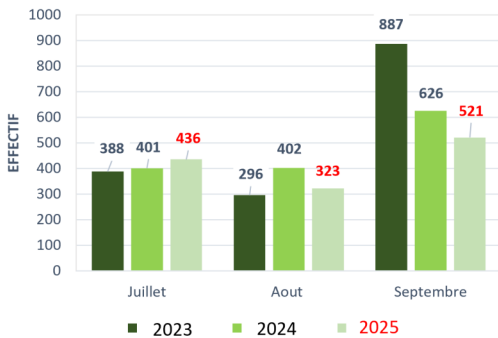


# OBSERVATOIRE DES ABATTAGES DE BOVINS BIO EN OCCITANIE

## 3<sup>ème</sup> Trimestre 2025

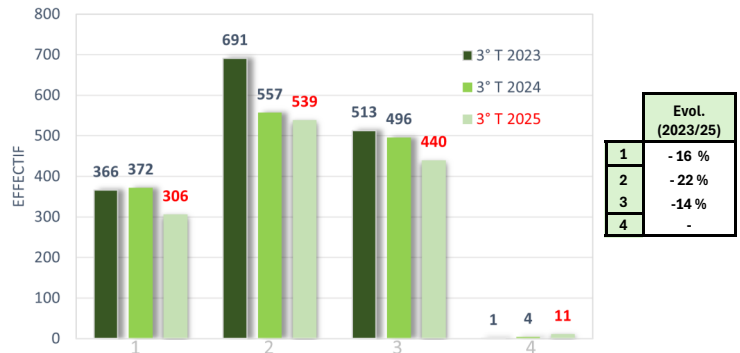
La période estivale connaît, comme chaque année, une baisse des abattages bovins. Cette diminution est toutefois plus marquée cette année en raison de la réduction du nombre d'animaux abattus en bio sur les trois premiers trimestres 2025. Le pourcentage de recul observé en juillet, août et septembre par rapport au 1er semestre 2025 reste relativement proche de celui des années précédentes (-21 %).

### Nombre de Bovins Bio abattus 3<sup>ème</sup> trimestre



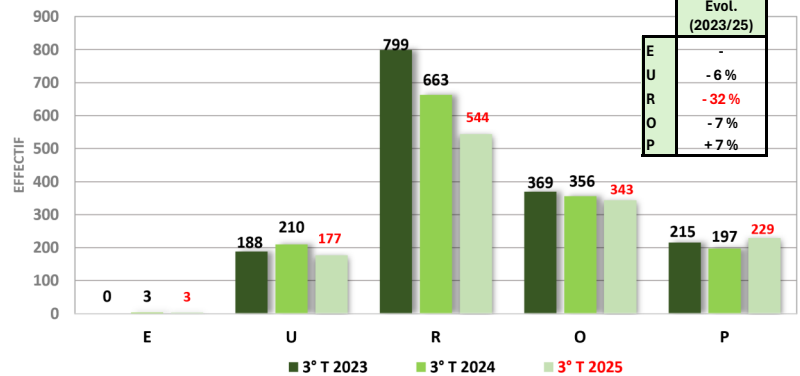
La période estivale est sensiblement similaire aux années précédentes. Cependant, le regain d'abattage de septembre est moins présent

### Etat d'engraissement



Un profil d'animal moyen toujours « R 2 » malgré la poursuite de la chute de la conformation R

### Conformation

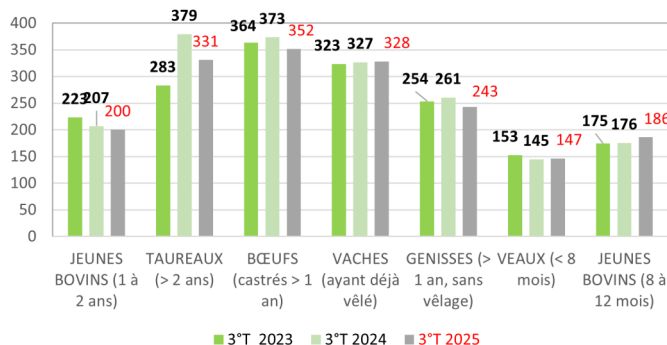



- 31 mois**  
âge moyen des animaux abattus sur le 3<sup>ème</sup> trimestre 2025  
( - 7 mois / 3<sup>o</sup> trim. 2024)
- 255 kg**  
poids moyen des animaux abattus sur le 3<sup>ème</sup> trimestre 2025  
( = / 3<sup>o</sup> trim. 2024)
- 85 %**  
race allaitante sur le 3<sup>ème</sup> trimestre 2025

### Répartition par catégorie

	3° T 2023	3° T 2024	3° T 2025
<b>JEUNES BOVINS (1 à 2 ans)</b>	4%	5%	4%
<b>TAUREAUX (&gt; 2 ans)</b>	3%	3%	3%
<b>BŒUFS (castrés &gt; 1 an)</b>	9%	9%	11%
<b>VACHES (ayant déjà vêlé)</b>	36%	38%	42%
<b>GENISSES (&gt; 1 an, sans vêlage)</b>	6%	5%	6%
<b>VEAUX (&lt; 8 mois)</b>	28%	27%	24%
<b>JEUNES BOVINS (8 à 12 mois)</b>	13%	12%	11%

### Poids moyen (en kg) par Catégorie

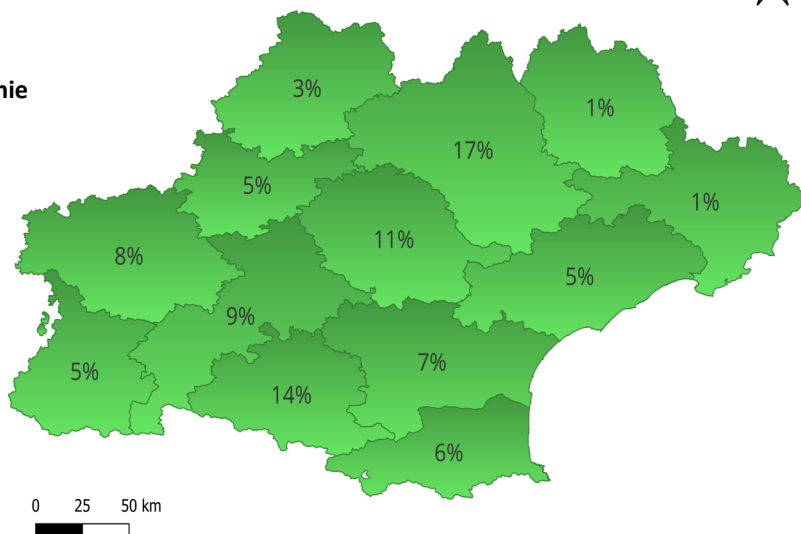




**92 % issus Occitanie**  
 sur l'ensemble des animaux abattus sur le  
 3<sup>ème</sup> trimestre 2025 (+ 3 % par rapport à 2024)  
 7 % issus des départements limitrophes

**Provenance des animaux Bio en Occitanie**

3<sup>ème</sup> trimestre 2025

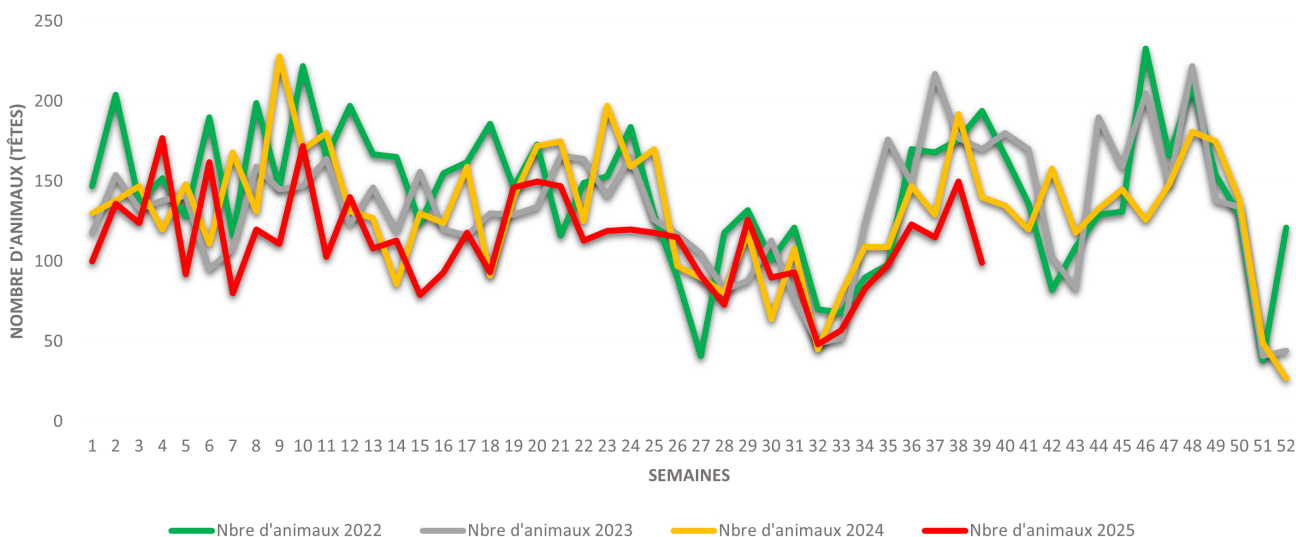


## SUIVI DU NOMBRE D'ANIMAUX BIO ABATTUS

**Sur le 3<sup>ème</sup> trimestre 2025**

- La moyenne des animaux abattus par semaine est en baisse par rapport au deuxième trimestre 2025 (96 animaux en moyenne contre 117 au deuxième trimestre). Elle est également en baisse par rapport au troisième trimestre 2024 (109 animaux par semaine). Sur ce troisième trimestre, les variations vont de 150 à 48 animaux par semaine.

**Nombre d'animaux "BIO" abattus en Occitanie (2022-2025)**



Les données du 3<sup>ème</sup> trimestre 2025 proviennent des informations issues de 15 abattoirs installés en Occitanie.