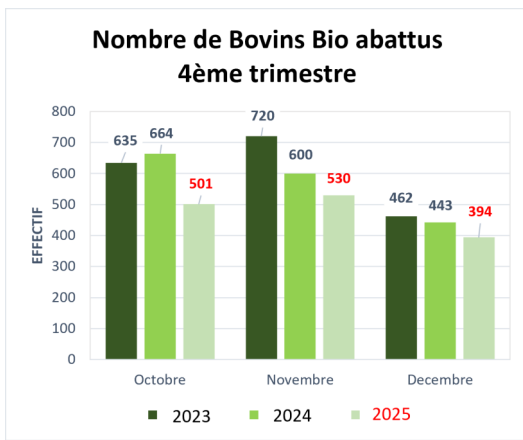


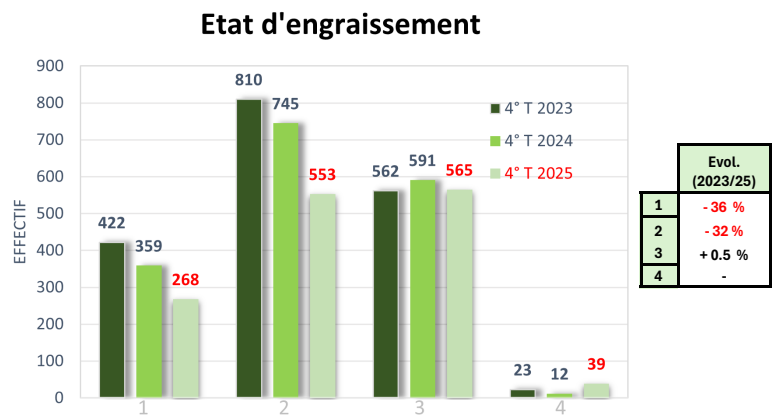
# OBSERVATOIRE DES ABATTAGES DE BOVINS BIO EN OCCITANIE

## 4<sup>ème</sup> Trimestre 2025

Le dernier trimestre 2025 connaît le regain habituel après la période estivale. Cependant ce regain est plus limité que les années précédentes. Les races allaitantes dominent toujours. Sur ce dernier trimestre, la chute est constatée sur les animaux ayant une note d'engraissement de 1 ou 2. Le nombre de bovins notés 3 ou 4 est stable. L'année 2025 a une moyenne d'abattages hebdomadaires de bovins bio de 112 animaux (131 en 2024).



Le 4<sup>ème</sup> trimestre 2025 est marqué par une baisse significative des abattages bio sur les mois d'octobre et de novembre.



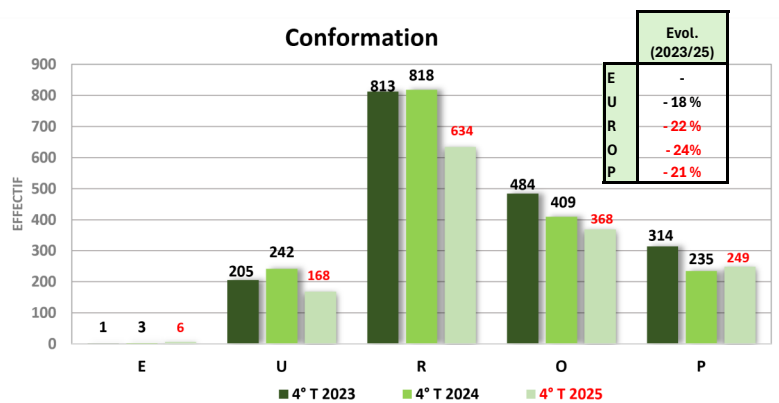
Un profil d'animal moyen « R 3 » malgré la poursuite de la chute de la conformation R



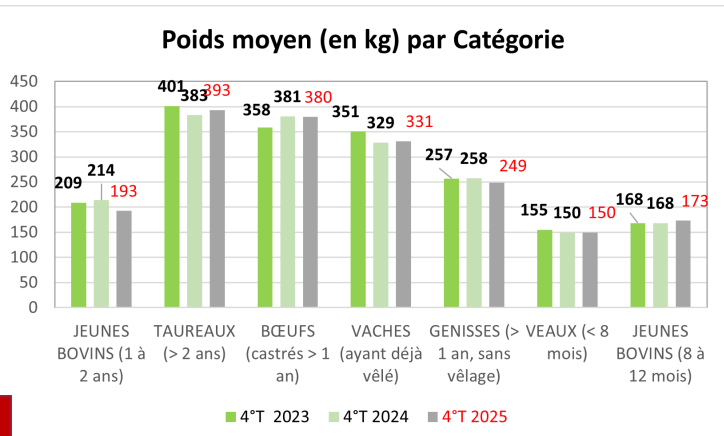
**28 mois**  
âge moyen des animaux abattus sur le  
4<sup>ème</sup> trimestre 2025  
( - 3 mois / 4<sup>ème</sup> trim. 2024)

**267 kg**  
poids moyen des animaux abattus sur le  
4<sup>ème</sup> trimestre 2025  
( - 2 kg / 4<sup>ème</sup> trim. 2024)

**85 %**  
race allaitante sur le  
4<sup>ème</sup> trimestre 2025



Répartition par catégorie



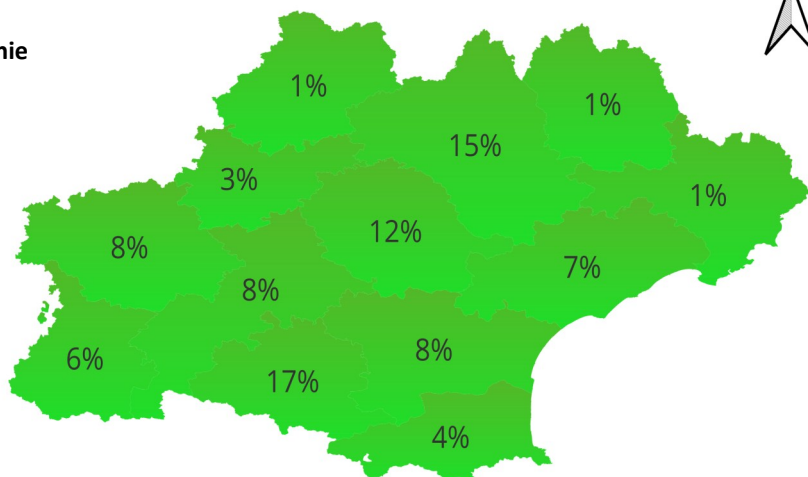
	4° T 2023	4° T 2024	4° T 2025
<b>JEUNES BOVINS (1 à 2 ans)</b>	3%	3%	3%
<b>TAUREAUX (&gt; 2 ans)</b>	4%	2%	3%
<b>BŒUFS (castrés &gt; 1 an)</b>	8%	8%	12%
<b>VACHES (ayant déjà vêlé)</b>	40%	40%	43%
<b>GENISSES (&gt; 1 an, sans vêlage)</b>	5%	6%	6%
<b>VEAUX (&lt; 8 mois)</b>	23%	26%	19%
<b>JEUNES BOVINS (8 à 12 mois)</b>	17%	15%	15%



**91 % issus Occitanie**  
sur l'ensemble des animaux abattus sur le  
**4<sup>ème</sup> trimestre 2025** (= par rapport à 2024)  
**6 % issus des départements limitrophes**

### Provenance des animaux Bio en Occitanie

**4<sup>ème</sup> trimestre 2025**



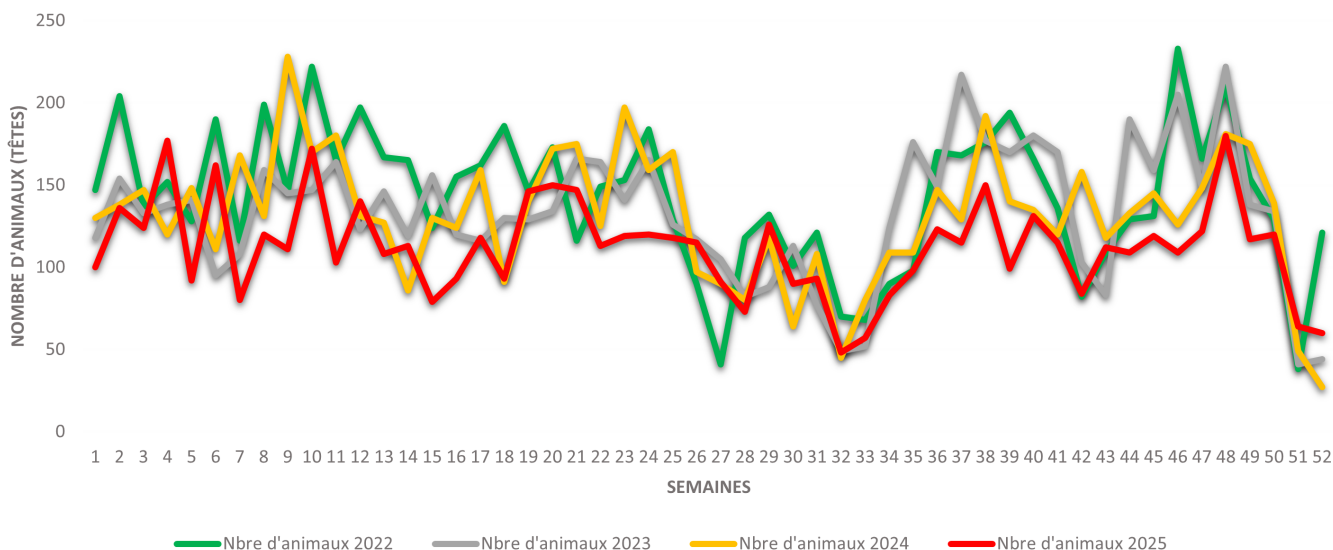
0 50 100 km

## SUIVI DU NOMBRE D'ANIMAUX BIO ABATTUS

### Sur le 4<sup>ème</sup> trimestre 2025

- La moyenne des animaux abattus par semaine est en hausse par rapport à l'été 2025 ( 111 animaux en moyenne contre 96 au troisième trimestre). Elle est cependant en baisse par rapport au quatrième trimestre 2024 (127 animaux par semaine).

### Nombre d'animaux "BIO" abattus en Occitanie (2022-2025)



Les données du 4<sup>ème</sup> trimestre 2025 proviennent des informations issues de 15 abattoirs installés en Occitanie.